

**BASEL**   
**LANDSCHAFT** 

**Bewegung und Sport**



# Elemente des Kompetenzaufbaus

<b>Kompetenzbereich</b>	BS.1 C	Laufen, Springen, Werfen Werfen	<b>Handlungs-/Themenaspekt</b>
<b>Kompetenz</b>	1.	<b>Die Schülerinnen und Schüler können Gegenstände weit werfen, stossen, schleudern und kennen die leistungsbestimmenden Merkmale.</b>	Querverweise
		Werfen Die Schülerinnen und Schüler ...	<b>Querverweis</b>
<b>Auftrag 1. Zyklus</b>	1	1a » können Gegenstände in die Weite werfen.	<b>Kompetenzstufe</b>
		1b » können Gegenstände mit der rechten und der linken Hand in die Weite werfen [Standwurf].	<b>Grundanspruch</b>
<b>Auftrag 2. Zyklus</b>	2	1c » können wichtige Merkmale der Wurftechnik mit 3-Schrittanlauf nennen und anwenden.	
<b>Auftrag 3. Zyklus</b>	3	1d » können einen Schleuderwurf aus dem Stand ausführen (z.B. zusammengeknotetes Seil).	
<b>Orientierungspunkt</b>		1e » können wichtige Merkmale der Wurftechnik mit 5-Schrittanlauf nennen und anwenden (z.B. Ball, Speer).	
		1f » können einen Gegenstand aus einer Drehung schleudern (z.B. Velopneu).	
		1g » können wichtige Merkmale des Werfens und Schleuderns bei Mitschülerinnen und Mitschülern beobachten und rückmelden.	
		1h » können wichtige Merkmale des Speerwerfens oder des Drehwerfens nennen und anwenden.	

Weitere Informationen zu den Elementen des Kompetenzaufbaus sind im Kapitel *Überblick* zu finden.

## Impressum

Herausgeber:

Bildungs-, Kultur- und Sportdirektion Kanton Basel-Landschaft

Erlassen vom Bildungsrat Basel-Landschaft am 26. November und 17. Dezember 2014.  
Siehe Systematische Gesetzessammlung SGS 640.111, <http://bl.clex.ch/frontend/versions/249>.

Vorlage Lehrplan 21

Deutschschweizer Erziehungsdirektoren-Konferenz (D-EDK)  
D-EDK Geschäftsstelle | Zentralstrasse 18 | CH-6003 Luzern

Design:

raschle & partner, Bern

Titelbild:

Mendel Perkins/iStock/Thinkstock

Copyright:

Die Urheber- und sonstigen Rechte dieser Website liegen bei der Bildungs-, Kultur- und Sportdirektion des Kantons Basel-Landschaft.

Durch das Herunterladen von Inhalten (Texte, Bilder, Dateien) dieser Website werden keinerlei Rechte übertragen.

Internet:

[www.lehrplan.ch](http://www.lehrplan.ch)

## Inhalt

---

SP.1	Laufen, Springen, Werfen	2
A	Laufen	2
B	Springen	4
C	Werfen	6
SP.2	Bewegen an Geräten	7
A	Grundbewegungen an Geräten	7
B	Beweglichkeit, Kraft und Körperspannung	10
SP.3	Darstellen und Tanzen	11
A	Körperwahrnehmung	11
B	Darstellen und Gestalten	12
C	Tanzen	13
SP.4	Spielen	15
A	Bewegungsspiele	15
B	Sportspiele	16
C	Kampfspiele	18
SP.5	Gleiten, Rollen, Fahren	19
SP.6	Bewegen im Wasser	21
A	Schwimmen	21
B	Ins Wasser springen und Tauchen	22
C	Sicherheit im Wasser	23

SP.1 | Laufen, Springen, Werfen  
A | Laufen

1. Die Schülerinnen und Schüler können schnell, rhythmisch, über Hindernisse, lang und sich orientierend laufen. Sie kennen die leistungsbestimmenden Merkmale und wissen, wie sie ihre Laufleistungen verbessern können.

Querverweise  
EZ - Räumliche Orientierung [4]  
BNE - Gesundheit  
EZ - Körper, Gesundheit und Motorik [1]

*Schnell Laufen*




SP.1.A.1 Die Schülerinnen und Schüler ...

1	1a	» können schnell laufen (z.B. Fangspiele, auf ein Signal weglaufen).	
	1b	» können auf den Fussballen schnell laufen.	
	1c	» können aus verschiedenen Positionen schnell starten und eine kurze Strecke maximal schnell laufen.	
2	1d	» können wichtige Merkmale der Schnelllauftechnik nennen und anwenden.	
	1e	» können auf den Fussballen schnell über tiefe Hindernisse laufen.	
3	1f	» können auf den Fussballen schnell und rhythmisch über Hindernisse laufen.	
	1g	» können wichtige Merkmale der Schnelllauftechnik im Hürdenlauf anwenden.	

*Lange Laufen*

SP.1.A.1 Die Schülerinnen und Schüler ...

1	2a	» können die eigene Anstrengung und Erholung wahrnehmen.	
	2b	» können nach kurzen Erholungspausen erneut intensiv laufen.	
	2c	» können nach einer intensiven Laufbelastung beschreiben, wie sich Anstrengung und Erholung im Körper anfühlen.	
2	2d	» können während einer längeren Laufbelastung die Laufgeschwindigkeit anpassen.	
	2e	» können ihr Alter in Minuten laufen und wissen, dass regelmässiges Trainieren für die Leistungssteigerung entscheidend ist.	
3	2f	» können ihr Alter in Minuten laufen. Sie können erklären, wie Ausdauer trainiert wird, und wissen, welche Prozesse im Körper ablaufen.	
	2g	» können verschiedene Ausdauertrainingsmethoden erklären, ausführen und ihre Leistungsentwicklung begründen.	

<i>Sich-Orientieren</i>			
Die Schülerinnen und Schüler ...			
<b>1</b> 	3a	» können sich in der Sporthalle und auf dem Pausenplatz selbstständig zurechtfinden.	
	3b	» können sich auf dem Schulgelände im Laufen orientieren.	
	3c	» können sich beim Laufen mit Orientierungshilfen zurechtfinden (z.B. Foto-OL, Schatzsuche, Schnitzeljagd).	NMG.8.5.c
<b>2</b> 	3d	» können sich beim Laufen auf dem Schulgelände mit einem Plan orientieren.	
	3e	» können sich beim Laufen in der Schulgemeinde mit einem Plan orientieren.	NMG.8.5.h
<b>3</b> 	3f	» können im Gelände oder im Wald eine Route mit einer Karte ablaufen.	RZG.4.3.b
	3g	» können erklären, worauf sie beim Orientieren mit der Karte achten und wenden dies im Orientierungslauf an.	

SP.1 | Laufen, Springen, Werfen  
 B | Springen

1. **Die Schülerinnen und Schüler können vielseitig weit und hoch springen. Sie kennen die leistungsbestimmenden Merkmale und können ihre Leistung realistisch einschätzen.**

Querverweise  
EZ - Körper, Gesundheit und Motorik (1)

*Rhythmisch Springen*

SP.1.B.1 Die Schülerinnen und Schüler ...

1	1a	» können rhythmisch hüpfen (z.B. Galopp, Einbeinhüpfen, Hampelmann).	
	1b	» können verschiedene Hüpf- und Sprungformen mit Material springen (z.B. Gummitwist, Reifen).	
	1c	» können seilspringen.	
2	1d	» können verschiedene Tricks mit dem Seil springen (z.B. Kreuzen, Partnerformen).	
3	1e	» können verschiedene Hüpf- und Sprungfolgen ohne und mit Material kombinieren (z.B. Spring- und Schwungseil).	
	1f	» können Sprünge und Tricks den Mitschülerinnen und Mitschülern weitergeben.	

*Weit Springen*

SP.1.B.1 Die Schülerinnen und Schüler ...

1	2a	» können einbeinig und beidbeinig in die Weite springen.	
	2b	» können mit Anlauf mit dem rechten und linken Bein abspringen (z.B. über einen Graben).	
2	2c	» können mit Mehrfachsprüngen eine Strecke springen.	
	2d	» können wichtige Merkmale der Weitsprungtechnik (Schrittsprung) nennen und mit dem rechten und linken Bein ab- und in die Weite springen.	
3	2e	» können die Anlaufgeschwindigkeit in einen weiten Sprung umsetzen.	
	2f	» können wichtige Merkmale der Weitsprungtechnik anwenden.	
	2g	» können wichtige Merkmale der Weitsprungtechnik bei Mitschülerinnen und Mitschülern beobachten und rückmelden.	

*Hoch Springen*

SP.1.B.1 Die Schülerinnen und Schüler ...

1	3a	» können einbeinig und beidbeinig in die Höhe springen.	
	3b	» können mit Anlauf mit dem rechten und linken Bein über tiefe Hindernisse springen.	
2	3c	» können mit aufrechtem Oberkörper und deutlichem Schwungbeineinsatz mit dem rechten und linken Bein in die Höhe springen.	

		Querverweise	
3	○	3d » können wichtige Merkmale des Springens in die Höhe nennen, mit dem rechten und linken Bein abspringen und in einer Hochsprungtechnik in die Höhe springen (z.B. Schersprung).	
		3e » können den Steigerungslauf in einen hohen Sprung umsetzen.	
	○	3f » können wichtige Merkmale einer Hochsprungtechnik (z.B. Fosbury-Flop) anwenden und die eigene Leistung realistisch einschätzen.	
		3g » können wichtige Merkmale der Hochsprungtechnik bei Mitschülerinnen und Mitschülern beobachten und rückmelden.	

## SP.1 | Laufen, Springen, Werfen

### C | Werfen

1. Die Schülerinnen und Schüler können Gegenstände weit werfen, stossen, schleudern und kennen die leistungsbestimmenden Merkmale.		Querverweise
<i>Werfen</i>		
SP.1.C.1 Die Schülerinnen und Schüler ...		
1	1a	» können Gegenstände in die Weite werfen.
	1b	» können Gegenstände mit der rechten und der linken Hand in die Weite werfen (Standwurf).
2	1c	» können wichtige Merkmale der Wurftechnik mit 3-Schrittanlauf nennen und anwenden.
	1d	» können einen Schleuderwurf aus dem Stand ausführen (z.B. zusammengeknotetes
3	1e	» können wichtige Merkmale der Wurftechnik mit 5-Schrittanlauf nennen und anwenden (z.B. Ball, Speer).
	1f	» können einen Gegenstand aus einer Drehung schleudern (z.B. Velopneu).
	1g	» können wichtige Merkmale des Werfens und Schleuderns bei Mitschülerinnen und Mitschülern beobachten und rückmelden.
	1h	» können wichtige Merkmale des Speerwerfens oder des Drehwerfens nennen und anwenden.
<i>Stossen</i>		
SP.1.C.1 Die Schülerinnen und Schüler ...		
3	2a	» können einen Gegenstand mit einer Ganzkörperstreckung weit stossen (z.B. Medizinball).
	2b	» können wichtige Merkmale der Kugelstosstechnik nennen und beim Stossen anwenden.
	2c	» können eine Kugel weit stossen und wichtige Merkmale bei Mitschülerinnen und Mitschülern beobachten und rückmelden.

SP.2

Bewegen an Geräten

A

Grundbewegungen an Geräten

**1. Die Schülerinnen und Schüler können Grundbewegungen wie Balancieren, Rollen-Drehen, Schaukeln-Schwingen, Springen, Stützen und Klettern verantwortungsbewusst ausführen. Sie kennen Qualitätsmerkmale und können einander helfen und sichern.**

Querverweise  
EZ - Lernen und Reflexion (7)  
BNE - Gesundheit  
EZ - Körper, Gesundheit und Motorik (1)

*Balancieren*

SP.2.A.1

Die Schülerinnen und Schüler ...

1	1a	» können auf einer schmalen Unterlage balancieren (z.B. über Langbank gehen).	
	1b	» können auf einer schmalen Unterlage auf verschiedene Arten balancieren (z.B. rückwärts, seitwärts, mit Drehung).	
	1c	» können auf labilen Geräten balancieren (z.B. Stelzen, Wippe, Balancebrett, Pedalo).	
2	1d	» können auf Geräten unter erschwerten Bedingungen balancieren (z.B. schmaler, labiler, höher, mit Zusatzaufgabe).	
	1e	» können eine Bewegungsfolge zum Balancieren ausführen.	
3	1f	» können auf schwierigen, anspruchsvollen Geräten balancieren (z.B. Slackline).	

*Rollen und Drehen*

SP.2.A.1

Die Schülerinnen und Schüler ...









1	2a	» können auf einer schiefen Ebene rollen und drehen.	
	2b	» können eine Rolle vorwärts ausführen.	
	2c	» können an verschiedenen Geräten rollen und drehen (vorwärts, rückwärts, seitwärts).	
2	2d	» können Roll- und Drehbewegungen ausführen (z.B. Rad, Drehen an den Ringen, Felgaufschwung).	
	2e	» können eine Bewegungsfolge zum Rollen-Drehen ausführen.	
3	2f	» können Roll- und Drehbewegungen unter erschwerten Bedingungen ausführen (z.B. Rolle vorwärts mit Minitrampolin auf den Mattentisch, Handstand abrollen).	
	2g	» können Roll- oder Drehbewegungen mit Flugphase kontrolliert ausführen (z.B. Salto vorwärts).	




*Schaukeln und Schwingen*

SP.2.A.1

Die Schülerinnen und Schüler ...

1	3a	» können an und auf verschiedenen Geräten schaukeln.	
	3b	» können im Schaukeln und Schwingen den Umkehrpunkt wahrnehmen (z.B. Schaukeln an den Ringen).	
	3c	» können rhythmisch an den Ringen schaukeln.	

		Querverweise
<b>2</b> 	3d	» können das Schaukeln und Schwingen mit Elementen ergänzen (z.B. halbe Drehung an den Ringen, Grätschitz am Barren).
<b>3</b> 	3e	» können eine Bewegungsfolge zum Schaukeln (z.B. an den Ringen) oder zum Schwingen (z.B. am Barren) ausführen.
	3f	» können eine Bewegungsfolge unter erschwerten Bedingungen ausführen (z.B. synchron, zu Musik).
<i>Springen, Stützen und Klettern</i>		
<b>SP.2.A.1</b> Die Schülerinnen und Schüler ...		
<b>1</b> 	4a	» können sich stützend und hangelnd an Geräten bewegen.
	4b	» können kontrolliert niederspringen.
	4c	» können beidbeinig vom Sprunggerät (z.B. Reutherbrett, Minitrampolin) abspringen und kontrolliert landen.
<b>2</b> 	4d	» können verschiedene Hindernisse in einer Folge stützend und kletternd bewältigen (z.B. Barren, Bock, Sprossenwand, Kasten).
	4e	» können kraftvoll vom Sprunggerät abspringen, im Flug Bewegungen ausführen (z.B. Streck sprung, Grätsche) und kontrolliert landen.
	4f	» können eine Folge von Hindernissen ökonomisch überwinden.
<b>3</b> 	4g	» können das Überwinden von Hindernissen variabel gestalten.
	4h	» können Überkopf-Stützsprünge ausführen (z.B. Hochwende, Handstandüberschlag).
<i>Wagnis und Verantwortung</i>		
<b>SP.2.A.1</b> Die Schülerinnen und Schüler ...		
<b>1</b> 	5a	» können Wagnissituationen wahrnehmen und Emotionen benennen (z.B. Freude, Angst).
	5b	» können Wagnissituationen unter Anleitung reflektieren (z.B. Risiko einschätzen).
<b>2</b> 	5c	» können sich in Wagnissituationen realistisch einschätzen.
	5d	» können in Wagnissituationen verantwortungsbewusst handeln.
<b>3</b> 	5e	» können den anderen und sich selbst gegenüber verantwortungsbewusst handeln.

		<i>Helfen, Sichern und Kooperieren</i>	
SP.2.A.1		Die Schülerinnen und Schüler ...	
<b>1</b> 	6a	» können einander führen (z.B. mit taktilen, akustischen, visuellen Signalen).	
	6b	» können einander korrekt und sicher tragen.	
	6c	» können Geräte benennen, korrekt transportieren und nach Plan aufbauen.	
<b>2</b> 	6d	» können sich bei Bewegungsaufgaben helfen und sichern (z.B. Handstand, Partner- und Gruppenakrobatik).	
	6e	» können Hilfsgriffe und Sicherheitsmassnahmen situationsgerecht anwenden.	
<b>3</b> 	6f	» können Bewegungsfolgen an Gerätekombinationen in der Gruppe gestalten und präsentieren.	

SP.2 | **Bewegen an Geräten**  
B | **Beweglichkeit, Kraft und Körperspannung**

<p><b>1. Die Schülerinnen und Schüler können Körperspannung aufbauen, ihren Körper stützen und die Gelenke in funktionellem Umfang bewegen. Sie wissen, wie sie Beweglichkeit und Kraft trainieren können.</b></p>		<p>Querverweise EZ - Wahrnehmung (2)</p>
<p><i>Beweglichkeit und Kraft</i></p>		
<p>SP.2.B.1 Die Schülerinnen und Schüler ...</p>		
1	1a	» können den Bewegungsumfang der Gelenke wahrnehmen.
	1b	» können den Bewegungsumfang der Gelenke ausnützen sowie den Körper stützen (z.B. im Liegestütz vorlings und rücklings).
	1c	» können den gespannten Körper auf den Händen stützen (z.B. Handstand mit Hilfe).
2	1d	» können unter Anleitung Beweglichkeit und Kraft erhalten und steigern.
3	1e	» können Trainingsgrundsätze für das Verbessern der Beweglichkeit und das Steigern der Kraft erklären und anwenden.
	1f	» können selbstständig Beweglichkeit und Kraft trainieren.
<p><i>Körperspannung</i></p>		
<p>SP.2.B.1 Die Schülerinnen und Schüler ...</p>		
1	2a	» können den Körper als schlaff und gespannt wahrnehmen (z.B. Marionette).
	2b	» können den Körper in statischen I-Posen anspannen (z.B. Brett am Boden).
2	2c	» können die Kernposen (C+, C-, I) in Bewegung gezielt anwenden (z.B. beim Schaukeln an den Ringen, Strecksprung).
3	2d	» können den Körper in Bewegungsabläufen im richtigen Moment anspannen und entspannen.

SP.3 | Darstellen und Tanzen  
A | Körperwahrnehmung

<p><b>1. Die Schülerinnen und Schüler können ihren Körper wahrnehmen, gezielt steuern und sich in der Bewegungsausführung korrigieren.</b></p> <p><i>Körperwahrnehmung</i> Die Schülerinnen und Schüler ...</p>		<p>Querverweise EZ - Wahrnehmung (2) EZ - Räumliche Orientierung (4)</p>	
<p>SP.3.A.1</p>			
1	a	» können die Umwelt und sich mit verschiedenen Sinnen wahrnehmen (z.B. taktil, kinästhetisch, vestibulär) sowie Körperteile unterscheiden und benennen.	MU.3.A.1.a
	b	» können die Stellung des Körpers im Raum wahrnehmen (z.B. Aufstellung auf einer Linie, im Kreis, in versetzten Reihen).	MU.3.A.1.c
2	c	» können Körperteile gezielt steuern.	
	d	» können Bewegungsanweisungen verstehen und umsetzen (z.B. Korrekturen umsetzen).	
	e	» können Körperteile isoliert bewegen (z.B. Schultern, Kopf, Hüfte).	
3	f	» können auf die Qualität der Bewegung und auf die Körperhaltung achten (Wie stehe ich? Wie fühlt sich die Bewegung an?).	
	g	» können sich in der Bewegungsausführung spüren und korrigieren.	
	h	» können ein Verständnis für den Zusammenhang von Steuerung und Bewegungsqualität entwickeln.	

SP.3 | Darstellen und Tanzen  
B | Darstellen und Gestalten

**1. Die Schülerinnen und Schüler können sich mit dem Körper und mit Materialien ausdrücken, eine Bewegungsfolge choreografieren und präsentieren.**

Querverweise  
EZ - Sprache und Kommunikation (8)  
EZ - Fantasie und Kreativität (6)  
MU.3.B.1

*Darstellen*

SP.3.B.1

Die Schülerinnen und Schüler ...

1	1a	» können sich zu Liedern, Versen und Bildern bewegen und deren Inhalte improvisierend darstellen (z.B. Sing- und Bewegungsspiele).
	1b	» können Bewegungen imitieren und sich in verschiedenen Rollen erleben (z.B. Pantomime).
	1c	» können Gefühle darstellen und dazu eigene Bewegungen finden.
2	1d	» können Bewegungen verbinden und ausdrucksvoll gestalten.
	1e	» können eine Bewegungsfolge nach den Kriterien Raum, Zeit und Energie variieren und gestalten.
3	1f	» können eine Bewegungsfolge choreografieren und präsentieren.

*Bewegungskunststücke*

SP.3.B.1

Die Schülerinnen und Schüler ...

1	2a	» können einen Gegenstand entsprechend seinen Eigenschaften bewegen (z.B. Ballon in der Luft halten, Reif drehen).
	2b	» können einen Gegenstand mit der rechten und der linken Hand aufwerfen und fangen (z.B. Sandsäckli, Jonglierball).
	2c	» können Bewegungsformen mit verschiedenen Materialien ausführen (z.B. Seil, Reif, Zeitung).
2	2d	» können Bewegungskunststücke mit Material präsentieren (z.B. mit Ball, Diabolo, Band).
	2e	» können eine Folge von Bewegungskunststücken ausführen (mit drei Bällen jonglieren).
3	2f	» können eine Folge von Bewegungskunststücken choreografieren und präsentieren (z.B. mit Musik).
	2g	» können Bewegungskunststücke vermitteln.

SP.3 | Darstellen und Tanzen  
C | Tanzen

**1. Die Schülerinnen und Schüler können Bewegungsmuster erkennen, Bewegungsfolgen und Tänze zu Musik rhythmisch gestalten und wiedergeben. Sie gehen respektvoll miteinander um.**

Querverweise  
EZ - Wahrnehmung (2)  
MU.3.C.1

*Rhythmisch Bewegen*

SP.3.C.1

Die Schülerinnen und Schüler ...

1	1a	» können ihre Bewegungen der Musik anpassen (z.B. Tempo, Bewegungsumfang).
	1b	» können sich im Metrum bewegen (z.B. im Puls laufen, springen).
2	1c	» können sich zu akzentuierter Musik im Rhythmus bewegen (z.B. gehen, laufen, hüpfen).
3	1d	» können verschiedene Taktarten und Musikstile rhythmisch interpretieren.
	1e	» können die Struktur der Musik erkennen und dazu eine eigene Bewegungsfolge erarbeiten.

*Tanzen*

SP.3.C.1

Die Schülerinnen und Schüler ...

1	2a	» können sich gegensätzlich bewegen (z.B. leicht/schwer, schnell/langsam, hoch/tief).
	2b	» können sich auf verschiedene Arten tänzerisch bewegen (z.B. gehend, laufend, hüpfend).
2	2c	» können tanzspezifische Bewegungen (z.B. drehen, springen) unter Einbezug der Raumwege ausführen (z.B. vorwärts, rückwärts, diagonal, Platzwechsel).
	2d	» können tanzspezifische Bewegungsmuster zu Bewegungsfolgen verbinden und tanzen (z.B. Volkstanz).
3	2e	» können Bewegungsmuster aus verschiedenen Tanzstilen erkennen und tanzen (z.B. Streetdance, Rock'n'Roll, Standardtänze).
	2f	» können sich Tanzchoreographien einprägen und präsentieren.
3	2g	» können den Körper als Ausdrucks-, Darstellungs- und Kommunikationsmittel einsetzen (z.B. Improvisationstanz).

*Respektvoller Umgang*

SP.3.C.1

Die Schülerinnen und Schüler ...

1	3a	» können sich in der Gruppe bewegen und respektvoll verhalten.
	3b	» können den eigenen Bewegungsausdruck wertschätzen.
2	3c	» können dem Bewegungsausdruck von anderen respektvoll begegnen.

Querverweise

3

3d » können in Gestaltungsprozessen respektvoll miteinander umgehen.



**SP.4**  
**A**

**Spiele**  
**Bewegungsspiele**

**1. Die Schülerinnen und Schüler können Spiele spielen, weiterentwickeln und erfinden, indem sie gemeinsam Vereinbarungen treffen und einhalten.**

Querverweise  
EZ - Eigenständigkeit und soziales Handeln (9)

*Spiele, Weiterentwickeln, Erfinden*

Die Schülerinnen und Schüler ...

SP.4.A.1

<b>1</b>	a	» können vorgegebene Rollen in Spielen erkennen (z.B. Fänger und Verfolgte).	
	b	» können in unterschiedlichen Rollen an Spielen teilnehmen und die Regeln einhalten (z.B. Fangspiele, Kreisspiele, Singspiele, Platzsuchspiele).	
<b>2</b>	c	» können sich während des Spiels in unterschiedliche Rollen versetzen und entsprechend handeln (z.B. Wechsel zwischen Ballbesitzer und Balleroberer).	
	d	» können Spiele unter den Aspekten Regeln, Spielfeld, Spielobjekt, Team, Rollen verändern und selbstständig spielen.	
<b>3</b>	e	» können faires Verhalten und Regelübertretungen bei sich und anderen erkennen und signalisieren.	
	f	» können Spiele weiterentwickeln, erfinden (z.B. Spielidee, Regeln, Material), selbstständig und fair spielen.	
	g	» können Konflikte im Spiel konstruktiv bearbeiten und bewältigen.	

SP.4 | Spielen  
B | Sportspiele

Querverweise  
EZ - Körper, Gesundheit und  
Motorik (1)

**1. Die Schülerinnen und Schüler können technische und taktische Handlungsmuster in verschiedenen Sportspielen anwenden. Sie kennen die Regeln, können selbstständig und fair spielen und Emotionen reflektieren.**

*Annehmen und Abspielen*

SP.4.B.1

Die Schülerinnen und Schüler ...

1	1a	» können Gegenstände annehmen und wegspielen (z.B. aufwerfen, zuwerfen, aufspielen, fangen).
	1b	» können im Laufen einen Ball oder ein anderes Spielobjekt annehmen und wegspielen (mit Hand, Fuss, Schläger, Stock).
	1c	» können in Spielsituationen (z.B. Schnappball, Schnurball) in kleinen Gruppen den Ball oder das Spielobjekt im Spiel halten (z.B. zuspielen und annehmen).
2	1d	» können in kleinen Teamspielen den Ball oder das Spielobjekt annehmen und abspielen (z.B. Linienball, Wandball, Königsball, GOBA).
	1e	» können in vereinfachten Sportspielen (z.B. bzgl. Regeln, Team- und Feldgrösse) den Ball oder das Spielobjekt annehmen und abspielen.
3	1f	» können in Sportspielen den Ball oder das Spielobjekt situationsgerecht annehmen und abspielen (z.B. Basketball, Handball, Fussball, Unihockey, Volleyball, Badminton, Ultimate).

*Ball/Spielobjekt führen*

SP.4.B.1

Die Schülerinnen und Schüler ...










1	2a	» können den Ball oder das Spielobjekt führen (z.B. mit Hand, Fuss, Stock).
	2b	» können den Ball oder das Spielobjekt nebeneinander führen (z.B. mehrere Spieler führen den Ball im gleichen Feld).
2	2c	» können den Ball oder das Spielobjekt in kleinen Spielen führen.
3	2d	» können den Ball oder das Spielobjekt in Sportspielen kontrolliert führen.
	2e	» können den Ball oder das Spielobjekt dribbeln und dabei Täuschungen einsetzen.

*Ziel treffen*

SP.4.B.1

Die Schülerinnen und Schüler ...

1	3a	» können aus dem Stand ein Ziel treffen (z.B. Rollmops, Wurfstationen).
	3b	» können aus dem Lauf ein Ziel treffen.
2	3c	» können im Spiel ein Ziel treffen.


		Querverweise
<b>3</b> 	3d	» können trotz gegnerischer Beeinflussung ein Ziel treffen.
<i>Taktik</i>		
SP.4.B.1 Die Schülerinnen und Schüler ...		
<b>1</b>	4a	» können Bewegungen des Mit- und Gegenspielers erkennen und darauf reagieren (z.B. zu dritt den Ball in Bewegung zuspielen).
	4b	» können sich anbieten und Mitspielende sinnvoll anspielen (z.B. Schnappball).
<b>2</b> 	4c	» können den Weg des Balls oder des Spielobjekts und den freien Raum erkennen (z.B. freilaufen, anbieten, in den freien Raum spielen).
	4d	» können sich in der Abwehr richtig positionieren (z.B. Personendeckung) und den freien Raum verteidigen.
<b>3</b> 	4e	» können taktische Handlungsmuster in Sportspielen anwenden (z.B. Doppelpass, 2 gegen 1, sich sinnvoll positionieren).
	4f	» können Spielsituationen analysieren und Lösungen finden.
<i>Regeln</i>		
SP.4.B.1 Die Schülerinnen und Schüler ...		
<b>1</b> 	5a	» können Regeln nennen.
	5b	» können Regeln einhalten.
	5c	» können Regeln beim Spielen in kleinen Gruppen umsetzen.
<b>2</b> 	5d	» können Mit- und Gegenspieler respektieren und zeitweise ohne Schiedsrichter spielen.
<b>3</b> 	5e	» können wichtige Regeln der Sportspiele erklären, selbstständig und fair spielen.
	5f	» können Konflikte im Spiel bearbeiten und bewältigen.
<i>Emotionen</i>		
SP.4.B.1 Die Schülerinnen und Schüler ...		
<b>1</b> 	6a	» können eigene Emotionen wahrnehmen (z.B. Freude über einen Sieg).
	6b	» können eigene Emotionen artikulieren und Emotionen der anderen wahrnehmen (z.B. im Umgang mit Sieg und Niederlage).
<b>2</b> 	6c	» können Emotionen unter Anleitung reflektieren (z.B. Teambildung).
	6d	» können Emotionen kontrollieren (z.B. Schiedsrichterentscheide akzeptieren).
<b>3</b> 	6e	» können Emotionen selbstständig reflektieren (z.B. Umgang mit Aggressivität).
	6f	» können bewusst mit Emotionen umgehen.

SP.4 | Spielen  
C | Kampfspiele

<p><b>1. Die Schülerinnen und Schüler können gewandt und mit Strategie fair kämpfen.</b></p>		<p>Querverweise BNE - Gesundheit EZ - Eigenständigkeit und soziales Handeln [9]</p>
<p><i>Kämpfen</i></p>		
SP.4.C.1	Die Schülerinnen und Schüler ...	
2	1a	» können das Gegenüber gezielt aus dem Gleichgewicht bringen.
	1b	» können Bewegungen des Gegenübers in Kampfspiele wahrnehmen und darauf reagieren.
	1c	» können rund und rückwärts abrollen, um Verletzungen zu vermeiden.
3	1d	» können Kraft und Strategie im Kampfspiel gezielt einsetzen (z.B. offensiv: das Gegenüber in Bedrängnis bringen; defensiv: sich dem Gegenüber entziehen).
	<p><i>Regeln</i></p>	
SP.4.C.1	Die Schülerinnen und Schüler ...	
1	2a	» können Berührungen zulassen.
	2b	» können Stoppsignale des Gegenübers beachten und selber setzen.
2	2c	» können Rituale und Regeln in Kampfspiele nennen und einhalten.
	2d	» können das Gegenüber beim Kampfspiel respektieren (z.B. tue nie jemandem weh).
	2e	» können gefährliche Aktionen nennen und verzichten auf deren Anwendung (z.B. Hebelgriffe, Würgen).
3	2f	» können ohne Schiedsrichter fair kämpfen, ohne das Gegenüber zu verletzen.

## SP.5 | Gleiten, Rollen, Fahren

<p><b>1. Die Schülerinnen und Schüler können verantwortungsbewusst auf verschiedenen Unterlagen gleiten, rollen und fahren.</b></p> <p><i>Rollen und Fahren</i></p> <p>SP.5.1 Die Schülerinnen und Schüler ...</p>		<p>Querverweise BNE - Gesundheit EZ - Körper, Gesundheit und Motorik (1)</p>	
1	1a	» können in einer geschützten, sicheren Umgebung auf Rollgeräten fahren (z.B. Rollbrett).	
	1b	» können auf Rollgeräten Hindernisse umfahren und sicher bremsen (z.B. Trottinett).	
2	1c	» können sicher mit dem Fahrrad auf der Strasse fahren (z.B. einhändig, mit kontrolliertem Tempo, Blick zurück).	NMG.8.5.g
3	1d	» können sich auf einem Rollgerät situationsangepasst fortbewegen (z.B. Inlineskates, Skateboard, Fahrrad).	
<p><i>Gleiten</i></p> <p>SP.5.1 Die Schülerinnen und Schüler ...</p>			
1	2a	» können in verschiedenen Körperpositionen rutschen (z.B. auf Rutschbahn).	
	2b	» können mit gleitenden Geräten kontrolliert rutschen (z.B. Teppichresten, Plastiksack, Tellerschlitzen).	
2	2c	» können sich auf gleitenden Geräten fortbewegen (z.B. Snowboard, Ski, Schlittschuhe).	
	2d	» können Kernbewegungen (Drehen, Beugen/Strecken, Kippen/Knicken) auf gleitenden Geräten ausführen.	
3	2e	» können Kernbewegungen (Drehen, Beugen/Strecken, Kippen/Knicken) auf gleitenden Geräten variieren (z.B. rückwärts fahren).	
<p><i>Sicherheit und Verantwortung</i></p> <p>SP.5.1 Die Schülerinnen und Schüler ...</p>			
1	3a	» können sich bei unterschiedlicher Witterung und Bodenbeschaffenheit sicher in der Natur bewegen.	
	3b	» können vorgegebene Sicherheitsregeln einhalten.	
	3c	» können Gefahrensituationen erkennen (z.B. Kuppen, Kreuzungen, andere Personen).	
2	3d	» können ihr Leistungsvermögen realistisch einschätzen und kennen die Bedeutung der Schutzausrüstung.	
	3e	» können Richtlinien zur Sicherheit benennen und beachten (z.B. Verkehrsregeln, FIS- und SKUS-Regeln).	
	3f	» können Gefahrensituationen beurteilen und angepasst handeln.	

		Querverweise
<b>3</b> 	3g	» können Strategien anwenden, um Gefahrensituationen zu vermeiden und wissen, wie sie im Notfall handeln.
	3h	» können der Natur, den anderen und sich selbst gegenüber verantwortungsbewusst handeln.
		BNE - Natürliche Umwelt und Ressourcen

SP.6

Bewegen im Wasser

Gilt nur für Schulen mit Zugang zu entsprechender Infrastruktur

A

Schwimmen

1. **Die Schülerinnen und Schüler können sicher schwimmen. Sie kennen technische Merkmale verschiedener Schwimmtechniken und wenden sie an.**

Querverweise  
EZ - Körper, Gesundheit und Motorik (1)

*Schwimmen*

SP.6.A.1

Die Schülerinnen und Schüler ...

1	a	» können sich im brusttiefen Wasser frei bewegen und spielen.	
	b	» können die Kernelemente Atmen, Schweben, Gleiten und Antreiben in verschiedenen Situationen anwenden.	
	c	» können sich eine Minute an Ort über Wasser halten (Wassersicherheitscheck WSC).	
2	d	» können in frei gewählter Technik 50m schwimmen (Wassersicherheitscheck WSC).	
	e	» können die Kernbewegungen (Körperbewegung, Armzug, Beinschlag, Atmung) beim Rücken- und Brustcrawl anwenden.	
	f	» können die Kernbewegungen beim Brustgleichschlag anwenden.	
	g	» können wichtige Merkmale je einer Wechselschlag- und Gleichschlagtechnik nennen und auf einer Strecke von 50m anwenden.	
3	h	» können in frei gewählter Technik 100m schwimmen.	
	i	» können eine lange Strecke in freier Technik schwimmen (z.B. Schwimme dein Alter in Minuten).	
	j	» können wichtige Merkmale verschiedener Schwimmtechniken nennen und anwenden.	
	k	» können Techniken aus anderen Schwimmsportarten anwenden (z.B. Synchronschwimmen, Wasserball).	

SP.6

Bewegen im Wasser

Gilt nur für Schulen mit Zugang zu entsprechender Infrastruktur

B

Ins Wasser springen und Tauchen

<p><b>1. Die Schülerinnen und Schüler können fuss- und kopfwärts ins Wasser springen und tauchen.</b></p> <p><i>Ins Wasser springen und Tauchen</i></p> <p>Die Schülerinnen und Schüler ...</p>		Querverweise	
<p>SP.6.B.1</p>			
1	a	» können fusswärts ins brusttiefe Wasser springen.	
	b	» können kurze Zeit unter Wasser bleiben und dabei ausatmen.	
	c	» können ins tiefe Wasser springen und vollständig untertauchen.	
	d	» können unter Wasser die Augen offen halten und Gegenstände im brusttiefen Wasser ertauchen.	
2	e	» können ins tiefe Wasser rollen (Wassersicherheitscheck WSC).	
	f	» können eine kurze Strecke mit wenigen Zügen tauchen.	
3	g	» können kopfwärts ins tiefe Wasser springen und tiefer als die Körpergrösse abtauchen.	
	h	» können verschiedene Sprünge aus unterschiedlicher Höhe ausführen.	
	i	» können beim Tauchen in die Tiefe den Druckausgleich anwenden.	

SP.6

Bewegen im Wasser

Gilt nur für Schulen mit Zugang zu entsprechender Infrastruktur

C

Sicherheit im Wasser

1. Die Schülerinnen und Schüler können eine Situation im, am und auf dem Wasser bezüglich Sicherheit einschätzen und in Gefahrensituationen verantwortungsbewusst handeln.

Querverweise  
EZ - Lernen und Reflexion (7)  
BNE - Gesundheit

*Sicherheit*

SP.6.C.1

Die Schülerinnen und Schüler ...

1	1a	» können Gefahren im, am und auf dem Wasser nennen.	
	1b	» können Gefahrensituationen erkennen und die Baderegeln unter Aufsicht einhalten (z.B. Wassertiefe einschätzen).	
2	1c	» können sich in Gefahrensituationen realistisch einschätzen und diese vermeiden.	
	1d	» können die Bade- und Tauchregeln einhalten (z.B. tauche nie alleine).	
	1e	» können in Gefahrensituationen verantwortungsbewusst handeln.	
3	1f	» können andere auf das Einhalten von Bade- und Tauchregeln aufmerksam machen.	
	1g	» können sich selbst und anderen gegenüber verantwortungsbewusst handeln.	
	1h	» können Ertrinkungsursachen nennen.	

*Alarmieren und Retten*

SP.6.C.1

Die Schülerinnen und Schüler ...

1	2a	» können auf Anweisung Alarm auslösen.	
2	2b	» erkennen, wenn eine Person in einer Notlage ist und können Alarm auslösen.	
3	2c	» können Notsituationen erkennen und sinnvolle Massnahmen ergreifen.	
	2d	» können grundlegende Techniken des Rettens (z.B. Nacken- und Nackenstirngriff) anwenden.	